

ПРИКАЗ

от 09.01.2025 г.

№ 8

с.Полтавченское

**О создании комиссии по проведению  
итогового собеседования  
для обучающихся 9 класса**

В соответствии с Порядком проведения государственной итоговой аттестации по образовательным программам основного общего образования, утвержденного приказом Минпросвещения, Рособнадзора 04.04.2023 № 232/551 (далее – Порядок ГИА-9), Рекомендациями по организации и проведению итогового собеседования по русскому языку в 2025 году, направленными письмом Рособнадзора от 29.10.2024 № 02-311, в целях проведения итогового собеседования в очной форме,

**ПРИКАЗЫВАЮ:**

1. Провести итоговое собеседование по русскому языку (далее - ИС) в 9 классе 12 февраля 2025 года в 09.00 часов.
2. Утвердить состав комиссии по проведению итогового собеседования:
  - **ответственный организатор ИС** – Фоменко Ольга Павловна, директор школы, действующий на основании инструкции Приложение №1 к письму Рособнадзора от 29.10.2024 № 02-311.
  - **технический специалист ИС** – Гордиан-Пудалова Лариса Васильевна, учитель информатики, действующая на основании инструкции Приложение №2 к письму Рособнадзора от 29.10.2024 № 02-311 .
  - **собеседник ИС** - Самофалова Любовь Алексеевна, учитель начальных классов, действующая на основании инструкции Приложение №3 к письму Рособнадзора от 29.10.2024 № 02-311.
  - **организатор вне аудитории** – Овчинникова Светлана Александровна, завхоз школы, действующая согласно инструкции Приложение №5 к письму Рособнадзора от 29.10.2024 № 02-311.
  - **организатор в аудитории ожидания** – Котова Татьяна Анатольевна, библиотекарь школы.
  - **мед.сестра школы** - Коряка Татьяна Викторовна.
3. Составу комиссии ознакомиться с нормативными правовыми актами, методическими и инструктивными документами, регуливающими организацию, проведение и проверку итогового собеседования в 2025 году.
4. **Ответственному организатору ИС:**  
**до 10.01.2025 года:**
  - ознакомить под подпись участников итогового собеседования и их родителей (законных представителей) о местах и сроках проведения итогового собеседования, о порядке проведения итогового собеседования, установленном ОИВ, о ведении во время проведения

итогового собеседования аудиозаписи ответов участников итогового собеседования, о времени и месте ознакомления с результатами итогового собеседования;

- ознакомить под подпись сотрудников, которые участвуют в проведении и проверке итогового собеседования, с рекомендациями Рособнадзора по организации и проведению итогового собеседования по русскому языку в 2025 году, с порядком проведения и проверки итогового собеседования, установленным региональными органами исполнительной власти (ОИВ).

**до 29 января 2025 года:**

- Аудиторией для проведения ИС определить кабинет «Английского языка», Штаб – кабинет «Информатики», аудитория для ожидания – кабинет «Русского языка».

- проконтролировать, что все обучающиеся подали заявления на участие в итоговом собеседовании.

**До 11 февраля 2025 года:**

- получить от технического специалиста списки участников итогового собеседования (далее – списки участников), при необходимости скорректировать списки участников и распределить участников итогового собеседования по аудиториям проведения итогового собеседования; ведомость учета проведения итогового собеседования в аудитории (по количеству аудиторий проведения итогового собеседования); протоколы эксперта по оцениванию ответов участников итогового собеседования (на каждого участника итогового собеседования); специализированную форму;

- распределить участников итогового собеседования по аудиториям проведения итогового собеседования и заполнить в списках участников поле «Аудитория».

5. В день проведения итогового собеседования ответственному организатору исполнять функции согласно Инструкции из приложения 1 к письму Рособнадзора от 29.10.2024 № 02-311.
6. Собеседнику выполнять функции согласно Инструкции для собеседника из приложения 3 к письму Рособнадзора от 29.10.2024 № 02-311.
7. Организаторам проведения итогового собеседования обеспечить передвижение участников итогового собеседования и соблюдение порядка иными обучающимися, не принимающими участия в итоговом собеседовании, в соответствии с Инструкцией для организатора проведения итогового собеседования из приложения 5 к письму Рособнадзора от 29.10.2024 № 02-311.
8. Техническому специалисту обеспечить подготовку технических средств для организации итогового собеседования, в том числе подготовить средства аудиозаписи в аудиториях проведения итогового собеседования и для внесения информации в специализированную форму, обеспечить получение КИМ итогового собеседования от РЦОИ, выполнять функции согласно Инструкции для технического специалиста образовательной организации из приложения 2 к письму Рособнадзора от 29.10.2024 № 02-311.


9. Классному руководителю 9 класса Веденецкой Е.Ю., обеспечить явку обучающихся 9 класса, наличие у каждого обучающегося, участвующего в ИС – паспорта и черной гелиевой ручки.
10. Определить местом хранения материалов ИС - сейфовый шкаф в кабинете директора.
11. Контроль за исполнением настоящего приказа оставляю за собой.

Директор МБОУ СОШ №14  О.П.Фоменко


Ознакомлены:


Ф.И.О.	Дата	Подпись	Ф.И.О.	Дата	Подпись
Гордиан-Пудалова Л.В.	09.01		Коряка Т.В.		
Самофалова Л.А.	09.01		Котова Т.А.	9.01	
Веденецкая Е.Ю.	09.01		Веденецкая Е.Ю.	9.01	
Овчинникова С.А.	09.01				

С инструкцией:


Приложение №1 «Инструкция для ответственного организатора ОО»  
ознакомлена: 09.01.2025 г.  Фоменко О.П.

Приложение №2 «Инструкция для технического специалиста ОО»  
ознакомлена: 09.01.2025 г.  Гордиан-Пудалова Л.В.

Приложение №3 «Инструкция для собеседника»  
ознакомлена: 09.01.2025 г.  Самофалова Л.А.

Приложение №4 «Инструкция для эксперта»  
ознакомлена: 09.01.2025 г.  Веденецкая Е.Ю.

Приложение №5 «Инструкция для организатора проведения итогового собеседования»  
ознакомлена: 09.01.2025 г.  Гордиан-Пудалова Л.В.

Приложение №6 «Критерии оценивания итогового собеседования по русскому языку»  
ознакомлена: 09.01.2025 г.  Веденецкая Е.Ю.

## **Приложение 1. Инструкция для ответственного организатора образовательной организации**

### **При подготовке к проведению итогового собеседования:**

осуществить сбор сведений об участниках итогового собеседования (ФИО участников, необходимость создания особых условий для участников итогового собеседования с ОВЗ, участников итогового собеседования – детей-инвалидов и инвалидов);

провести контроль создания условий для участников итогового собеседования с ОВЗ, участников итогового собеседования – детей-инвалидов и инвалидов.

### **Не позднее чем за день до проведения итогового собеседования:**

определить необходимое количество аудиторий проведения итогового собеседования;

получить от технического специалиста критерии оценивания (с сайта ФГБНУ «ФИПИ») и обеспечить ознакомление экспертов с указанными критериями;

получить от технического специалиста образовательной организации:

списки участников итогового собеседования (далее – списки участников), при необходимости скорректировать списки участников (см. приложение 7);

ведомость учета проведения итогового собеседования в аудитории (по количеству аудиторий проведения итогового собеседования) (см. приложение 8);

бланки протоколов эксперта по оцениванию ответов участников итогового собеседования (на каждого участника итогового собеседования) (см. приложение 9);

специализированную форму (см. приложение 10);

распределить участников итогового собеседования по аудиториям проведения итогового собеседования и заполнить в списках участников поле «Аудитория».

### **В день проведения итогового собеседования:**

получить от технического специалиста КИМ итогового собеседования;

выдать собеседнику:

для собеседника:

КИМ итогового собеседования;

карточки собеседника по каждой теме беседы – по 2 экземпляра на аудиторию проведения итогового собеседования;

инструкцию по выполнению заданий КИМ итогового собеседования;

ведомость учета проведения итогового собеседования в аудитории, в которой фиксируется время начала и окончания ответа каждого участника итогового собеседования;

материалы для проведения итогового собеседования: тексты для чтения, карточки с тремя темами беседы, карточки с планом беседы по каждой теме;

для участников итогового собеседования:

КИМ итогового собеседования, который включает в себя текст для чтения для каждого участника итогового собеседования, карточки с темами беседы на выбор и планами беседы – по 2 экземпляра каждого материала на аудиторию проведения итогового собеседования (возможно тиражирование большего количества);

черновики (для участников итогового собеседования с ОВЗ, участников итогового собеседования – детей-инвалидов и инвалидов, которые проходят итоговое собеседование в письменной форме).

Выдать эксперту:

бланки протоколов эксперта<sup>8</sup> по оцениванию ответов участников итогового собеседования (по одному бланку на каждого участника);

КИМ итогового собеседования;

доставочный пакет для упаковки протоколов эксперта по оцениванию ответов участников итогового собеседования;

черновики для эксперта (при необходимости);

Выдать организатору(-ам) проведения итогового собеседования:

список участников итогового собеседования.

**Во время проведения итогового собеседования:**

1. Координировать работу лиц, привлекаемых к проведению итогового собеседования.

2. В случае если участник итогового собеседования по состоянию здоровья или другим уважительным причинам не может завершить итоговое собеседование, составить «Акт о досрочном завершении итогового собеседования по русскому языку по уважительным причинам» (см. приложение 13).

3. В случае если участник итогового собеседования в аудитории проведения итогового собеседования нарушил установленные требования Порядка (запрет иметь при себе средства связи, фото-, аудио- и видеоаппаратуру, справочные материалы, письменные заметки и иные средства хранения и передачи информации), составить «Акт об удалении участника итогового собеседования»<sup>9</sup> (см. приложение 14).

**По завершении проведения итогового собеседования:**

1. Проставить в случае неявки участника итогового собеседования в списках участников итогового собеседования в поле «Аудитория» рядом с номером аудитории букву «Н» на основании информации, полученной от организаторов проведения итогового собеседования. Допускается проставление отметки о неявке участника итогового собеседования организатором проведения итогового собеседования по поручению ответственного организатора образовательной организации

2. Принять в Штабе:

от собеседников:

материалы, использованные для проведения итогового собеседования;

запечатанные заполненные протоколы экспертов по оцениванию ответов участников итогового собеседования (в случае выбора ОИВ, учредителями, загранучреждениями варианта оценивания ответов участников итогового собеседования во время проведения итогового собеседования (первая схема), КИМ итогового собеседования, выданный эксперту, и черновики для эксперта (при наличии);

ведомость учета проведения итогового собеседования в аудитории;

---

<sup>8</sup> **ВНИМАНИЕ!** Бланк протокола эксперта по оцениванию ответов участников итогового собеседования содержит критерии оценивания ответов участников итогового собеседования, которые отличаются от критериев, использовавшихся до 2025 года.

<sup>9</sup> Собеседник приглашает ответственного организатора образовательной организации, который составляет «Акт об удалении участника итогового собеседования» (см. приложение 14). Собеседник вносит соответствующую отметку в форму ИС-02 «Ведомость учета проведения итогового собеседования в аудитории» (см. приложение 8).

В случае если проверка ответов каждого участника итогового собеседования осуществляется экспертом непосредственно в процессе ответа, эксперт ставит отметку об удалении за нарушение требований в форме «Протокол эксперта по оцениванию ответов участников итогового собеседования» (см. приложение 9).

от технического специалиста:

флеш-накопители с аудиозаписями ответов участников итогового собеседования из каждой аудитории проведения итогового собеседования;

от организаторов проведения итогового собеседования:

список участников итогового собеседования.

3. Организовать проверку ответов участников итогового собеседования экспертами в случае выбора ОИВ, учредителями, заграничными учреждениями варианта оценивания ответов участников итогового собеседования после проведения итогового собеседования (вторая схема).

4. Передать техническому специалисту ведомости учета проведения итогового собеседования в аудитории и протоколы эксперта для внесения в специализированную форму при помощи ПО «Результаты итогового собеседования» результатов итогового собеседования. После окончания работы технического специалиста с указанными документами принять их и вновь запечатать протоколы экспертов по оцениванию ответов участников итогового собеседования.

5. Организовать передачу в РЦОИ на флеш-накопителях либо по защищенной сети передачи данных аудиофайлов с записями ответов участников итогового собеседования.

6. Осуществить передачу в РЦОИ на бумажных носителях либо по защищенной сети передачи данных списков участников, ведомостей учета проведения итогового собеседования в аудиториях, протоколов экспертов по оцениванию ответов участников итогового собеседования.

7. Проконтролировать сохранение техническим специалистом специализированной формы в специальном В2Р формате и передачу ее в РЦОИ.

*ознакомлена: 09.01.25, 7. Юлиа Романко О.П.*

## Приложение 2. Инструкция для технического специалиста образовательной организации

### **При подготовке к проведению итогового собеседования:**

подготовить в Штабе рабочее место, оборудованное компьютером с доступом в сеть «Интернет» и принтером для получения и тиражирования материалов итогового собеседования. Организовать рабочее место для внесения результатов итогового собеседования в специализированную форму.

**За три дня до проведения** итогового собеседования установить в Штабе ПО «Результаты итогового собеседования», полученное от РЦОИ. В ПО загружается полученный от РЦОИ служебный файл формата В2Р, содержащий сведения об участниках итогового собеседования.

### **Не позднее чем за день:**

подготовить необходимое количество рабочих мест в аудиториях проведения итогового собеседования, оборудованных средствами для записи ответов участников итогового собеседования (например, компьютер, оснащенный микрофоном, диктофон);

проверить готовность оборудования для записи ответов участников итогового собеседования (произвести тестовую аудиозапись). Аудиозапись ответов не должна содержать посторонних шумов и помех, голоса участников итогового собеседования и собеседника должны быть отчетливо слышны. Аудиозаписи сохраняются в часто используемых аудиоформатах (\*.wav, \*.mp3, \*.mp4 и т.д.);

проверить готовность рабочего места в Штабе для получения материалов итогового собеседования (наличие доступа в сеть «Интернет», рабочее состояние принтера, наличие достаточного количества бумаги);

получить от РЦОИ и передать ответственному организатору образовательной организации списки участников итогового собеседования:

ведомость учета проведения итогового собеседования в аудитории (по количеству аудиторий проведения итогового собеседования) (см. приложение 8);

бланки протоколов эксперта по оцениванию ответов участников итогового собеседования (на каждого участника итогового собеседования) (см. приложение 9);

специализированную форму (см. приложение 10);

подготовить рабочее место для внесения результатов итогового собеседования в специализированную форму;

получить с официального сайта ФГБНУ «ФИПИ» (<http://fipi.ru>) и тиражировать в необходимом количестве критерии оценивания итогового собеседования для экспертов, передать указанные критерии оценивания ответственному организатору образовательной организации.

### **В день проведения итогового собеседования:**

обеспечить получение КИМ итогового собеседования от РЦОИ и передать их ответственному организатору образовательной организации;

обеспечить ведение аудиозаписи бесед участников итогового собеседования с собеседником в соответствии с определенным ОИВ порядком осуществления аудиозаписи ответов участников итогового собеседования (поточковая аудиозапись, персональная аудиозапись каждого участника итогового собеседования, комбинирование потоковой и персональной аудиозаписей).

### **По завершении проведения итогового собеседования:**

завершить ведение аудиозаписи ответов участников, сохранить аудиозаписи из каждой аудитории проведения итогового собеседования, скопировать аудиозаписи

на съемный электронный накопитель для последующей передачи ответственному организатору образовательной организации. Наименование файла должно содержать дату проведения итогового собеседования, номер аудитории проведения итогового собеседования, код образовательной организации;

в случае проверки экспертами работ после завершения итогового собеседования сохранить аудиозаписи на флеш-накопители и передать ответственному организатору образовательной организации для дальнейшего распределения аудиофайлов между экспертами по проверке итогового собеседования для прослушивания и оценивания;


получить у ответственного организатора ведомости учета проведения итогового собеседования в аудитории и протоколы экспертов<sup>10</sup> по оцениванию ответов участников итогового собеседования.

Используя ведомость учета проведения итогового собеседования в аудитории и протоколы экспертов по оцениванию ответов участников итогового собеседования, в Штабе занести в специализированную форму при помощи ПО «Результаты итогового собеседования» следующую информацию для каждого внесенного ранее участника итогового собеседования:

- код ОО;
- код МСУ;
- номер аудитории;
- номер варианта;
- баллы, согласно критериям оценивания;
- общий балл;
- отметку «зачет» / «незачет»;
- ФИО эксперта.

Сохранить специализированную форму в специальном В2Р формате и передать в РЦОИ.

Если ОИВ принято решение о ведении отдельных (персональных) аудиозаписей для каждого участника итогового собеседования, выполнение сопутствующей технической работы (нажатие кнопки «старт»/«запись», «пауза», «стоп» звукозаписывающего устройства) рекомендуется возложить на собеседника или технического специалиста (по усмотрению образовательной организации, если кадровый потенциал образовательной организации позволяет включить в комиссию по проведению итогового собеседования несколько технических специалистов).

Органограмма: 09.01.2025 г.   
Герганов А.В.

<sup>10</sup> **ВНИМАНИЕ!** Бланк протокола эксперта по оцениванию ответов участников итогового собеседования содержит критерии оценивания ответов участников итогового собеседования, которые отличаются от критериев, использовавшихся до 2025 года.



### Приложение 3. Инструкция для собеседника

**Не позднее чем за день до проведения итогового собеседования ознакомиться с:**  
демоверсиями материалов для проведения итогового собеседования, включая критерии оценивания итогового собеседования, размещенными на официальном сайте ФГБНУ «ФИПИ» (<http://fipi.ru>) либо полученными от ответственного организатора образовательной организации;

порядком проведения и проверки итогового собеседования, определенным ОИВ;  
Рекомендациями.

**В день проведения итогового собеседования получить от ответственного организатора образовательной организации следующие материалы:**

Непосредственно для собеседника:

КИМ итогового собеседования;

карточки собеседника по каждой теме беседы;

инструкцию по выполнению заданий КИМ итогового собеседования;

ведомость учета проведения итогового собеседования в аудитории, в которой фиксируется время начала и окончания ответа каждого участника итогового собеседования.

Для участника итогового собеседования:

КИМ итогового собеседования;

текст для чтения для каждого участника итогового собеседования;

карточки с темами беседы на выбор и планами беседы – по 2 экземпляра каждого материала;

черновики (для участников итогового собеседования с ОВЗ, участников итогового собеседования – детей-инвалидов и инвалидов, которые проходят итоговое собеседование в письменной форме).

Собеседник вместе с экспертом должен ознакомиться с КИМ итогового собеседования, полученными в день проведения итогового собеседования.

Собеседник в аудитории проведения итогового собеседования вносит данные участника итогового собеседования, а также отметку о досрочном завершении итогового собеседования по уважительным причинам или об удалении участника итогового собеседования за нарушение требований Порядка в ведомость учета проведения итогового собеседования в аудитории (см. приложение 8);

обеспечивает проверку документов, удостоверяющих личность участников итогового собеседования.

Собеседник создает доброжелательную рабочую атмосферу.

**Собеседник при проведении итогового собеседования организует деятельность участника итогового собеседования:**

проводит инструктаж участника итогового собеседования по выполнению заданий КИМ итогового собеседования;

выдает КИМ итогового собеседования;

выдает черновики (для участников итогового собеседования с ОВЗ, участников итогового собеседования – детей-инвалидов и инвалидов, которые проходят итоговое собеседование в письменной форме);

фиксирует время начала ответа и время окончания ответа каждого задания КИМ итогового собеседования;

следит за тем, чтобы участник итогового собеседования произнес под аудиозапись свою фамилию, имя, отчество, номер варианта прежде, чем приступить к ответу (в продолжительность проведения итогового собеседования не включается);

следит за тем, чтобы участник итогового собеседования произносил номер задания перед ответом на каждое из заданий;

следит за соблюдением времени, отведенного на подготовку ответа, ответ участника итогового собеседования, общего времени, отведенного на проведение итогового собеседования для каждого участника (для участников итогового собеседования с ОВЗ, участников итогового собеседования – детей-инвалидов и инвалидов время может быть скорректировано с учетом индивидуальных особенностей участников итогового собеседования).

Если ОИВ принято решение о ведении отдельных (персональных) аудиозаписей для каждого участника итогового собеседования, выполнение сопутствующей технической работы (нажатие кнопки «старт»/«запись», «пауза», «стоп» звукозаписывающего устройства) рекомендуется возложить на собеседника или технического специалиста (по усмотрению образовательной организации, если кадровый потенциал образовательной организации позволяет включить в комиссию по проведению несколько технических специалистов).

**Выполняет роль собеседника:**

задает вопросы (на основе карточки собеседника или иные вопросы в контексте ответа участника итогового собеседования);

переспрашивает, уточняет ответы участника, чтобы избежать односложных ответов;

не допускает использования участником итогового собеседования черновики (кроме участников итогового собеседования с ОВЗ, участников итогового собеседования – детей-инвалидов и инвалидов, которые проходят итоговое собеседование в письменной форме).

При выполнении заданий КИМ итогового собеседования (задание № 2 «Подробный пересказ текста с включением приведённого высказывания») участник итогового собеседования может пользоваться «Полеми для заметок», предусмотренным КИМ итогового собеседования. При выполнении других заданий КИМ итогового собеседования делать письменные заметки (отдельные записи) не разрешается. При этом участники во время проведения итогового собеседования могут осуществлять подчёркивание и разметку в тексте КИМ.

Участники итогового собеседования с ОВЗ, участники итогового собеседования – дети-инвалиды и инвалиды, которые проходят итоговое собеседование в письменной форме, вправе пользоваться черновиками.

**По завершении проведения итогового собеседования:**

принимает от эксперта запечатанные протоколы эксперта по оцениванию ответов участников итогового собеседования (в случае если оценивание ведется во время ответа участника итогового собеседования (первая схема), КИМ итогового собеседования, выданный эксперту, черновики для эксперта (при наличии);

передает ответственному организатору образовательной организации в Штабе следующие материалы:

КИМ итогового собеседования;

запечатанные протоколы эксперта по оцениванию ответов участников итогового собеседования;

черновики для эксперта (при наличии);

заполненную ведомость учета проведения итогового собеседования в аудитории;

черновики, использованные участниками итогового собеседования с ОВЗ, участниками итогового собеседования – детьми-инвалидами и инвалидами, которые проходят итоговое собеседование в письменной форме (при наличии).

Ниже представлен рекомендуемый порядок проведения итогового собеседования

№	Действия собеседника	Действия обучающихся	Время
1	Приветствие участника собеседования. Знакомство. Короткий рассказ о содержании итогового собеседования		1 мин.
<b>Выполнение заданий итогового собеседования</b>			
<i>Приблизительное время</i>			<b>15-16 мин.</b>
<b>РАБОТА С ТЕКСТОМ</b>			
2	Предложить участнику собеседования ознакомиться с текстом для чтения вслух. Обратить внимание на то, что участник собеседования будет работать с этим текстом, выполняя задания 1 и 2		
3	<i>За несколько секунд напомнить о готовности к чтению</i>	Подготовка к чтению вслух. Чтение текста про себя	до 2-х мин.
4	Прослушать текст. <i>Эмоциональная реакция на чтение участника собеседования</i>	Чтение текста вслух	до 2-х мин.
5	Переключить участника собеседования на другой вид работы	Подготовка к подробному пересказу с включением приведённого высказывания	до 2-х мин.
6	Забрать у участника собеседования исходный текст. Слушать пересказ. <i>Эмоциональная реакция на пересказ участника собеседования</i>	Подробный пересказ с включением приведённого высказывания	до 3-х мин.
7	Забрать у участника собеседования материалы, необходимые для выполнения задания 1 и 2. Объяснить, что задания 3 и 4 связаны тематически и не имеют отношения к тексту, с которым работал участник собеседования при выполнении заданий 1 и 2. Предложить участнику собеседования выбрать вариант темы беседы и выдать ему соответствующую карточку		
<b>МОНОЛОГ</b>			
8	Предложить участнику собеседования ознакомиться с темой монолога. Предупредить, что на подготовку отводится 1 минута, а высказывание не должно занимать более 3 минут		
		Подготовка к ответу	1 мин.
9	Слушать устный ответ. <i>Эмоциональная реакция на ответ</i>	Ответ по теме выбранного варианта	до 3-х мин.
<b>ДиАЛОГ</b>			
10	Задать вопросы для диалога. Собеседник может задать вопросы, отличающиеся от предложенных в КИМ итогового собеседования	Вступление в диалог	до 3-х мин.
11	Эмоционально поддержать участника собеседования		

*Ознакомлена Раф. Салимовна А.Н.  
03.01.25.*

## Приложение 4. Инструкция для эксперта

**Не позднее чем за день до проведения итогового собеседования ознакомиться с:** демоверсиями материалов для проведения итогового собеседования, включая критерии оценивания итогового собеседования, размещенными на официальном сайте ФГБНУ «ФИПИ» (<http://fipi.ru>) либо полученными от ответственного организатора образовательной организации;

порядком проведения и проверки итогового собеседования, определенным ОИВ;  
Рекомендациями.

**В день проведения итогового собеседования:**

получить от ответственного организатора образовательной организации следующие материалы:

бланки протоколов эксперта по оцениванию ответов участников итогового собеседования 2025 года<sup>11</sup> (по одному на каждого участника итогового собеседования);

КИМ итогового собеседования;

доставочный пакет для упаковки протоколов эксперта по оцениванию ответов участников итогового собеседования;

черновики для эксперта (при необходимости).

Ознакомиться с материалами для проведения итогового собеседования, полученными в день проведения итогового собеседования (КИМ итогового собеседования, протоколом эксперта по оцениванию ответов участников итогового собеседования).

**Во время проведения итогового собеседования:**

оценивать ответы участников итогового собеседования непосредственно в аудитории проведения итогового собеседования во время проведения итогового собеседования с участниками или после проведения собеседования, прослушивая аудиозапись (схема оценивания определяется ОИВ);

вносить в протокол эксперта по оцениванию ответов участников итогового собеседования следующие сведения:

ФИО участника;

класс;

номер аудитории;

номер варианта;

баллы по каждому критерию оценивания;

общее количество баллов;

отметку «зачет»/ «незачет»;

отметку о досрочном завершении итогового собеседования по объективным причинам (в случае оценивания в присутствии участника итогового собеседования);

отметку об удалении с итогового собеседования за нарушение требований Порядка (в случае оценивания в присутствии участника итогового собеседования);

ФИО, подпись и дату проверки.

По окончании проведения итогового собеседования пересчитать протоколы эксперта по оцениванию ответов участников итогового собеседования, упаковать их в конверт

---

<sup>11</sup> Бланк протокола эксперта по оцениванию ответов участников итогового собеседования содержит критерии оценивания ответов участников итогового собеседования, которые отличаются от критериев, использовавшихся до 2025 года.



## Приложение 5. Инструкция для организатора проведения итогового собеседования

### **В день проведения итогового собеседования:**

получить от ответственного организатора образовательной организации списки участников, распределенных в аудитории проведения итогового собеседования;

приглашать участников итогового собеседования, находящихся в аудитории ожидания, в аудитории проведения итогового собеседования в соответствии со списком, полученным от ответственного организатора образовательной организации;

после окончания итогового собеседования для отдельного участника сопроводить такого участника в учебный кабинет для участников, прошедших итоговое собеседование;

информировать ответственного организатора образовательной организации об отсутствии участника итогового собеседования в образовательной организации;

ставить в списке участников отметку «Н» в поле напротив фамилии отсутствующего участника итогового собеседования (по поручению ответственного организатора образовательной организации);

обеспечивать соблюдение порядка иными обучающимися образовательной организации, не принимающими участия в итоговом собеседовании, в случае если итоговое собеседование проводится во время учебного процесса в образовательной организации;

по завершении проведения итогового собеседования передать список участников итогового собеседования ответственному организатору образовательной организации.

09.01.2025г.  Ирина - Туранова И.В.

**Приложение 6. Критерии оценивания итогового собеседования  
по русскому языку**

**Задание 1. Чтение текста вслух**

*Таблица 1*

<b>Критерии оценивания чтения вслух (Ч)</b>		<b>Баллы</b>
<b>Ч1</b>	<b>Интонация</b>	
	Интонация соответствует пунктуационному оформлению текста	1
	Интонация не соответствует пунктуационному оформлению текста	0
<b>Ч2</b>	<b>Темп чтения</b>	
	Темп чтения соответствует коммуникативной задаче	1
	Темп чтения не соответствует коммуникативной задаче	0
<b>Ч3</b>	<b>Искажения слов</b>	
	Искажений слов нет	1
	Допущено одно искажение слова или более	0
<b>Максимальное количество баллов</b>		<b>3</b>

**Задание 2. Подробный пересказ текста с включением приведённого высказывания**

*Таблица 2*

<b>№</b>	<b>Критерии оценивания подробного пересказа текста с включением приведённого высказывания (П)</b>	<b>Баллы</b>
<b>П1</b>	<b>Сохранение при пересказе микротем текста</b>	
	Все основные микротемы исходного текста сохранены	2
	Упущена или добавлена одна микротема	1
	Упущено или добавлено две микротемы или более	0
<b>П2</b>	<b>Работа с высказыванием</b>	
	Приведённое высказывание включено в текст во время пересказа уместно, логично	1
	Приведённое высказывание включено в текст во время пересказа неуместно <b>и (или)</b> нелогично, <b>или</b> приведённое высказывание не включено в текст во время пересказа	0
<b>П3</b>	<b>Способы цитирования</b>	
	Ошибок в цитировании нет	1
	Допущена одна ошибка при цитировании или более	0
<b>Максимальное количество баллов</b>		<b>4</b>

### Задание 3. Монологическое высказывание

Таблица 3

№	Критерии оценивания монологического высказывания (М)	Баллы
<b>М1</b>	<b>Выполнение коммуникативной задачи в монологическом высказывании</b>	
	Участник итогового собеседования полностью справился с коммуникативной задачей: приведено не менее 10 фраз по теме высказывания	2
	Участник итогового собеседования частично справился с коммуникативной задачей: приведено 5–9 фраз по теме высказывания	1
	Участник итогового собеседования не справился с коммуникативной задачей: приведено менее 5 фраз по теме высказывания	0
<b>М2</b>	<b>Логичность монологического высказывания</b>	
	Логические ошибки отсутствуют	1
	Допущена одна логическая ошибка или более	0
<b>Максимальное количество баллов</b>		<b>3</b>

### Задание 4. Участие в диалоге

Таблица 4

№	Критерии оценивания диалога (Д)	Баллы
<b>Д1</b>	<b>Выполнение коммуникативной задачи в диалоге</b>	
	Участник итогового собеседования полностью справился с коммуникативной задачей: даны развёрнутые ответы на три вопроса в диалоге	3
	Участник итогового собеседования частично справился с коммуникативной задачей: даны развёрнутые ответы на два вопроса в диалоге	2
	Участник итогового собеседования частично справился с коммуникативной задачей: дан развёрнутый ответ на один вопрос в диалоге	1
	Участник итогового собеседования не справился с коммуникативной задачей: ответы на вопросы не даны, <b>или</b> даны односложные ответы	0
<b>Максимальное количество баллов</b>		<b>3</b>



Грамотность речи оценивается в целом по заданиям 1–4.

Таблица 5

№	Критерии оценивания грамотности и фактической точности речи (Р)*	Баллы
<b>Р1</b>	<b>Соблюдение орфоэпических норм</b>	
	Орфоэпических ошибок нет	2
	Допущены одна-две орфоэпические ошибки	1
	Допущены три орфоэпические ошибки или более	0
<b>Р2</b>	<b>Соблюдение грамматических норм</b>	
	Грамматических ошибок нет	2
	Допущены одна-две грамматические ошибки	1
	Допущены три грамматические ошибки или более	0
<b>Р3</b>	<b>Соблюдение речевых норм</b>	
	Речевых ошибок нет, или допущены одна-две речевые ошибки	2
	Допущены три-четыре речевые ошибки	1
	Допущены пять речевых ошибок или более	0
<b>Р4</b>	<b>Фактическая точность речи</b>	
	Фактические ошибки отсутствуют	1
	Допущена одна фактическая ошибка или более	0
<b>Максимальное количество баллов</b>		<b>7</b>

\* Если участник итогового собеседования не приступал к выполнению двух или более заданий, то по всем критериям оценивания грамотности и фактической точности речи ставится 0 баллов.

**Общее количество баллов за выполнение всей работы – 20.**

Участник итогового собеседования получает «зачёт» в случае, если за выполнение всей работы он набрал **10 или более баллов.**


*Удостоверена: 9.01.2022 В.В. / Вязанова О.В.*







Лист ознакомления организатора ИС  
Тема: «Инструкция для организатора ИС»

Вопросы	Ф.И.О.	Подпись
<p><b>В день проведения итогового собеседования:</b></p> <ul style="list-style-type: none"><li>- получить от ответственного организатора списки участников, распределенных в аудитории проведения ИС;</li><li>- приглашать в произвольном порядке участников ИС находящихся в учебном кабинете, из полученного списка, сопровождать участников в аудитории проведения ИС согласно полученному списку участников и по окончании ИС – из школы;</li><li>- информировать ответственного организатора об отсутствии участника ИС;</li><li>- ставить в списке участников отметку «Н» в поле напротив фамилии отсутствующего участника ИС;</li><li>- обеспечивать соблюдение порядка иными обучающимися, не принимающими участия в ИС;</li><li>- по завершении проведения ИС передать список участников ответственному организатору.</li></ul>	Сергеев - Турдамова Л.В.	

Лист ознакомления эксперта ИС  
Тема: «Инструкция для эксперта ИС»

Вопросы	Ф.И.О.	Подпись
<p><b>Не позднее чем за день до проведения итогового собеседования ознакомиться с:</b></p> <ul style="list-style-type: none"><li>-демоверсиями материалов для проведения ИС, размещенными на официальном сайте ФГБНУ «ФИПИ», включая критерии оценивания ИС, полученные от ответственного организатора;</li><li>- порядком проведения и проверки ИС, определенным ОИВ;</li></ul> <p><b>В день проведения итогового собеседования:</b> получить от ответственного организатора следующие материалы:</p> <ul style="list-style-type: none"><li>- протокол эксперта по оцениванию ответов участников ИС;</li><li>- КИМ ИС;</li></ul> <p>- доставочный пакет для упаковки протоколов эксперта по оцениванию ответов участников ИС.</p> <p>Ознакомиться с материалами для проведения ИС, полученными в день проведения ИС (КИМ ИС, протоколом эксперта по оцениванию ответов участников ИС).</p> <p><b>Во время проведения итогового собеседования:</b></p> <ul style="list-style-type: none"><li>- оценивать ответы участников ИС непосредственно в аудитории проведения ИС во время проведения ИС;</li><li>- вносить в протокол эксперта по оцениванию ответов участников ИС следующие сведения:<ul style="list-style-type: none"><li>ФИО участника;</li><li>номер варианта;</li><li>номер аудитории;</li><li>баллы по каждому критерию оценивания;</li><li>общее количество баллов;</li><li>отметку «зачет»/ «незачет»;</li><li>ФИО, подпись и дату проверки.</li></ul></li></ul> <p>По окончании проведения ИС пересчитывает протоколы эксперта по оцениванию ответов участников ИС, упаковывает их в конверт и в запечатанном виде передает собеседнику.</p> <p><b>Эксперт не должен вмешиваться в беседу участника и собеседника!</b></p>	Богданова Е.В.	